

# COMUNE DI ESCALAPLANO

Consultazioni del 16 febbraio 2014


## Amministrative Regionali



### SCRUTINIO

#### Sezioni 3 su 3

Elettori		Votanti		Schede bianche	17 - 1.46%
Maschi	1233	Maschi	643 - 52.15%	Schede nulle	45 - 3.85%
Femmine	1092	Femmine	525 - 48.08%	Voti contestati e non assegnati	0 - 0.00%
<b>Totale</b>	<b>2325</b>	<b>Totale</b>	<b>1168 - 50.24%</b>	Voti nulli	0 - 0.00%
<b>Totale voti validi 1106 - 94.69%</b>				<b>Totale voti di lista 1071 - 91.70%</b>	

Candidato	Voti	%
<b>Luigi Amedeo SANNA</b>	<b>6</b>	<b>0.54%</b>
<b>Ugo CAPPELLACCI</b>	<b>597</b>	<b>53.98%</b>
<b>Francesco PIGLIARU</b>	<b>304</b>	<b>27.49%</b>
<b>Pier Franco DEVIAS</b>	<b>5</b>	<b>0.45%</b>
<b>Mauro PILI</b>	<b>52</b>	<b>4.70%</b>
<b>Michela MURGIA</b>	<b>142</b>	<b>12.84%</b>

Candidato	Totale voti	% sul totale voti validi	Voti di lista	% dei voti di lista	Voti diretti	% dei voti diretti
<b>Luigi Amedeo SANNA</b>	<b>6</b>	<b>0.54%</b>	<b>5</b>	<b>0.47%</b>	<b>0</b>	<b>0.00%</b>
Lista			Voti	% sul totale voti validi	% sul totale voti di lista	% sui voti di lista collegati
 Movimento Zona Franca			5	0.45%	0.47%	100.00%

Candidato	Totale voti	% sul totale voti validi	Voti di lista	% dei voti di lista	Voti diretti	% dei voti diretti
<b>Ugo CAPPELLACCI</b>	<b>597</b>	<b>53.98%</b>	<b>596</b>	<b>55.65%</b>	<b>0</b>	<b>0.00%</b>
Lista			Voti	% sul totale voti validi	% sul totale voti di lista	% sui voti di lista collegati
 Riformatori Sardi Liberal Democratici			43	3.89%	4.01%	7.21%
 UDC - Unione di Centro Sardegna			122	11.03%	11.39%	20.47%






# COMUNE DI ESCALAPLANO











Consultazioni del 16 febbraio 2014

## Amministrative Regionali

### SCRUTINIO

#### Sezioni 3 su 3

Lista	Voti	% sul totale voti validi	% sul totale voti di lista	% sui voti di lista collegati
 Partito Sardo d'Azione	24	2.17%	2.24%	4.03%
 Forza Italia Sardegna	267	24.14%	24.93%	44.80%
 Movimento Sardegna Zona Franca - Lista Randaccio	9	0.81%	0.84%	1.51%
 Fratelli d'Italia - Centro Destra Nazionale	70	6.33%	6.54%	11.74%
 Partito UdS - Unione dei Sardi	61	5.52%	5.70%	10.23%

Candidato	Totale voti	% sul totale voti validi	Voti di lista	% dei voti di lista	Voti diretti	% dei voti diretti
<b>Francesco PIGLIARU</b>	<b>304</b>	<b>27.49%</b>	<b>285</b>	<b>26.61%</b>	<b>0</b>	<b>0.00%</b>
Lista	Voti	% sul totale voti validi	% sul totale voti di lista	% sui voti di lista collegati		
 Sinistra Ecologia Libertà	37	3.35%	3.45%	12.98%		
 La Base Sardegna - Arbau	7	0.63%	0.65%	2.46%		
 Centro Democratico	6	0.54%	0.56%	2.11%		
 Partito Democratico della Sardegna	152	13.74%	14.19%	53.33%		
 IRS - Indipendenza Repubblica de Sardigna	2	0.18%	0.19%	0.70%		
 Partito dei Sardi	4	0.36%	0.37%	1.40%		
 Partito Socialista Italiano	8	0.72%	0.75%	2.81%		
 Rifondazione - Comunisti Italiani - Sinistra Sarda	11	0.99%	1.03%	3.86%		
 Italia dei Valori	1	0.09%	0.09%	0.35%		
 Unione Popolare Cristiana	1	0.09%	0.09%	0.35%		


# COMUNE DI ESCALAPLANO


Consultazioni del 16 febbraio 2014





## Amministrative Regionali




### SCRUTINIO

#### Sezioni 3 su 3

Lista	Voti	% sul totale voti validi	% sul totale voti di lista	% sui voti di lista collegati
 Rosso Mori	56	5.06%	5.23%	19.65%

Candidato	Totale voti	% sul totale voti validi	Voti di lista	% dei voti di lista	Voti diretti	% dei voti diretti
<b>Pier Franco DEVIAS</b>	<b>5</b>	<b>0.45%</b>	<b>0</b>	<b>0.00%</b>	<b>0</b>	<b>0.00%</b>
Lista			Voti	% sul totale voti validi	% sul totale voti di lista	% sui voti di lista collegati
 Fronte Indipendentista Unidu			0	0.00%	0.00%	0.00%

Candidato	Totale voti	% sul totale voti validi	Voti di lista	% dei voti di lista	Voti diretti	% dei voti diretti
<b>Mauro PILI</b>	<b>52</b>	<b>4.70%</b>	<b>39</b>	<b>3.64%</b>	<b>0</b>	<b>0.00%</b>
Lista			Voti	% sul totale voti validi	% sul totale voti di lista	% sui voti di lista collegati
 Soberania			5	0.45%	0.47%	12.82%
 Unidos			17	1.54%	1.59%	43.59%
 Fortza Paris - Azione Popolare Sarda			2	0.18%	0.19%	5.13%
 Mauro Pili Presidente			15	1.36%	1.40%	38.46%

Candidato	Totale voti	% sul totale voti validi	Voti di lista	% dei voti di lista	Voti diretti	% dei voti diretti
<b>Michela MURGIA</b>	<b>142</b>	<b>12.84%</b>	<b>146</b>	<b>13.63%</b>	<b>0</b>	<b>0.00%</b>
Lista			Voti	% sul totale voti validi	% sul totale voti di lista	% sui voti di lista collegati
 Comunidades			138	12.48%	12.89%	94.52%
 Gentes			3	0.27%	0.28%	2.05%
 ProgReS Progetu Repubblica			5	0.45%	0.47%	3.42%

# COMUNE DI ESCALAPLANO

Consultazioni del 16 febbraio 2014


## Amministrative Regionali



### SCRUTINIO

#### Sezione 1 - SEZIONE N.1 - via sindaco giovanni carta n. 11

Elettori		Votanti		Schede bianche		8 - 2.37%	
Maschi	372	Maschi	188 - 50.54%	Schede nulle	14	-	4.14%
Femmine	337	Femmine	150 - 44.51%	Voti contestati e non assegnati	0	-	0.00%
<b>Totale</b>	<b>709</b>	<b>Totale</b>	<b>338 - 47.67%</b>	Voti nulli	0	-	0.00%
<b>Totale voti validi 316 - 93.49%</b>				<b>Totale voti di lista 304 - 89.94%</b>			

Candidato	Voti	%
<b>Luigi Amedeo SANNA</b>	<b>0</b>	<b>0.00%</b>
<b>Ugo CAPPELLACCI</b>	<b>159</b>	<b>50.32%</b>
<b>Francesco PIGLIARU</b>	<b>90</b>	<b>28.48%</b>
<b>Pier Franco DEVIAS</b>	<b>4</b>	<b>1.27%</b>
<b>Mauro PILI</b>	<b>7</b>	<b>2.22%</b>
<b>Michela MURGIA</b>	<b>56</b>	<b>17.72%</b>

Candidato	Totale voti	% sul totale voti validi	Voti di lista	% dei voti di lista	Voti diretti	% dei voti diretti
<b>Luigi Amedeo SANNA</b>	<b>0</b>	<b>0.00%</b>	<b>0</b>	<b>0.00%</b>	<b>0</b>	<b>0.00%</b>
Lista			Voti	% sul totale voti validi	% sul totale voti di lista	% sui voti di lista collegati
 Movimento Zona Franca			0	0.00%	0.00%	0.00%

Candidato	Totale voti	% sul totale voti validi	Voti di lista	% dei voti di lista	Voti diretti	% dei voti diretti
<b>Ugo CAPPELLACCI</b>	<b>159</b>	<b>50.32%</b>	<b>159</b>	<b>52.30%</b>	<b>0</b>	<b>0.00%</b>
Lista			Voti	% sul totale voti validi	% sul totale voti di lista	% sui voti di lista collegati
 Riformatori Sardi Liberal Democratici			8	2.53%	2.63%	5.03%
 UDC - Unione di Centro Sardegna			33	10.44%	10.86%	20.75%






# COMUNE DI ESCALAPLANO











Consultazioni del 16 febbraio 2014

## Amministrative Regionali

### SCRUTINIO

#### Sezione 1 - SEZIONE N.1 - via sindaco giovanni carta n. 11

Lista	Voti	% sul totale voti validi	% sul totale voti di lista	% sui voti di lista collegati
 Partito Sardo d'Azione	10	3.16%	3.29%	6.29%
 Forza Italia Sardegna	69	21.84%	22.70%	43.40%
 Movimento Sardegna Zona Franca - Lista Randaccio	1	0.32%	0.33%	0.63%
 Fratelli d'Italia - Centro Destra Nazionale	25	7.91%	8.22%	15.72%
 Partito UdS - Unione dei Sardi	13	4.11%	4.28%	8.18%

Candidato	Totale voti	% sul totale voti validi	Voti di lista	% dei voti di lista	Voti diretti	% dei voti diretti
<b>Francesco PIGLIARU</b>	<b>90</b>	<b>28.48%</b>	<b>79</b>	<b>25.99%</b>	<b>0</b>	<b>0.00%</b>
Lista	Voti	% sul totale voti validi	% sul totale voti di lista	% sui voti di lista collegati		
 Sinistra Ecologia Libertà	12	3.80%	3.95%	15.19%		
 La Base Sardegna - Arbau	2	0.63%	0.66%	2.53%		
 Centro Democratico	2	0.63%	0.66%	2.53%		
 Partito Democratico della Sardegna	43	13.61%	14.14%	54.43%		
 IRS - Indipendenza Repubblica de Sardinia	0	0.00%	0.00%	0.00%		
 Partito dei Sardi	1	0.32%	0.33%	1.27%		
 Partito Socialista Italiano	2	0.63%	0.66%	2.53%		
 Rifondazione - Comunisti Italiani - Sinistra Sarda	4	1.27%	1.32%	5.06%		
 Italia dei Valori	0	0.00%	0.00%	0.00%		
 Unione Popolare Cristiana	1	0.32%	0.33%	1.27%		


# COMUNE DI ESCALAPLANO


Consultazioni del 16 febbraio 2014





## Amministrative Regionali




### SCRUTINIO

#### Sezione 1 - SEZIONE N.1 - via sindaco giovanni carta n. 11

Lista	Voti	% sul totale voti validi	% sul totale voti di lista	% sui voti di lista collegati
 Rosso Mori	12	3.80%	3.95%	15.19%

Candidato	Totale voti	% sul totale voti validi	Voti di lista	% dei voti di lista	Voti diretti	% dei voti diretti
<b>Pier Franco DEVIAS</b>	<b>4</b>	<b>1.27%</b>	<b>0</b>	<b>0.00%</b>	<b>0</b>	<b>0.00%</b>
Lista			Voti	% sul totale voti validi	% sul totale voti di lista	% sui voti di lista collegati
 Fronte Indipendentista Unidu			0	0.00%	0.00%	0.00%

Candidato	Totale voti	% sul totale voti validi	Voti di lista	% dei voti di lista	Voti diretti	% dei voti diretti
<b>Mauro PILI</b>	<b>7</b>	<b>2.22%</b>	<b>5</b>	<b>1.64%</b>	<b>0</b>	<b>0.00%</b>
Lista			Voti	% sul totale voti validi	% sul totale voti di lista	% sui voti di lista collegati
 Soberania			0	0.00%	0.00%	0.00%
 Unidos			2	0.63%	0.66%	40.00%
 Fortza Paris - Azione Popolare Sarda			0	0.00%	0.00%	0.00%
 Mauro Pili Presidente			3	0.95%	0.99%	60.00%

Candidato	Totale voti	% sul totale voti validi	Voti di lista	% dei voti di lista	Voti diretti	% dei voti diretti
<b>Michela MURGIA</b>	<b>56</b>	<b>17.72%</b>	<b>61</b>	<b>20.07%</b>	<b>0</b>	<b>0.00%</b>
Lista			Voti	% sul totale voti validi	% sul totale voti di lista	% sui voti di lista collegati
 Comunidades			59	18.67%	19.41%	96.72%
 Gentes			1	0.32%	0.33%	1.64%
 ProgReS Progetu Repubblica			1	0.32%	0.33%	1.64%

# COMUNE DI ESCALAPLANO

Consultazioni del 16 febbraio 2014


## Amministrative Regionali



### SCRUTINIO

#### Sezione 2 - SEZIONE N. 2 - via sindaco giovanni carta n. 11

Elettori		Votanti		Schede bianche	4 - 1.15%
Maschi	404	Maschi	184 - 45.54%	Schede nulle	17 - 4.87%
Femmine	365	Femmine	165 - 45.21%	Voti contestati e non assegnati	0 - 0.00%
<b>Totale</b>	<b>769</b>	<b>Totale</b>	<b>349 - 45.38%</b>	Voti nulli	0 - 0.00%
<b>Totale voti validi</b>		<b>328 - 93.98%</b>		<b>Totale voti di lista</b> 317 - 90.83%	

Candidato	Voti	%
<b>Luigi Amedeo SANNA</b>	<b>5</b>	<b>1.52%</b>
<b>Ugo CAPPELLACCI</b>	<b>178</b>	<b>54.27%</b>
<b>Francesco PIGLIARU</b>	<b>91</b>	<b>27.74%</b>
<b>Pier Franco DEVIAS</b>	<b>1</b>	<b>0.30%</b>
<b>Mauro PILI</b>	<b>17</b>	<b>5.18%</b>
<b>Michela MURGIA</b>	<b>36</b>	<b>10.98%</b>

Candidato	Totale voti	% sul totale voti validi	Voti di lista	% dei voti di lista	Voti diretti	% dei voti diretti
<b>Luigi Amedeo SANNA</b>	<b>5</b>	<b>1.52%</b>	<b>4</b>	<b>1.26%</b>	<b>0</b>	<b>0.00%</b>
Lista			Voti	% sul totale voti validi	% sul totale voti di lista	% sui voti di lista collegati
 Movimento Zona Franca			4	1.22%	1.26%	100.00%

Candidato	Totale voti	% sul totale voti validi	Voti di lista	% dei voti di lista	Voti diretti	% dei voti diretti
<b>Ugo CAPPELLACCI</b>	<b>178</b>	<b>54.27%</b>	<b>180</b>	<b>56.78%</b>	<b>0</b>	<b>0.00%</b>
Lista			Voti	% sul totale voti validi	% sul totale voti di lista	% sui voti di lista collegati
 Riformatori Sardi Liberal Democratici			16	4.88%	5.05%	8.89%
 UDC - Unione di Centro Sardegna			36	10.98%	11.36%	20.00%






# COMUNE DI ESCALAPLANO











Consultazioni del 16 febbraio 2014

## Amministrative Regionali

### SCRUTINIO

#### Sezione 2 - SEZIONE N. 2 - via sindaco giovanni carta n. 11

Lista	Voti	% sul totale voti validi	% sul totale voti di lista	% sui voti di lista collegati
 Partito Sardo d'Azione	5	1.52%	1.58%	2.78%
 Forza Italia Sardegna	77	23.48%	24.29%	42.78%
 Movimento Sardegna Zona Franca - Lista Randaccio	3	0.91%	0.95%	1.67%
 Fratelli d'Italia - Centro Destra Nazionale	20	6.10%	6.31%	11.11%
 Partito UdS - Unione dei Sardi	23	7.01%	7.26%	12.78%

Candidato	Totale voti	% sul totale voti validi	Voti di lista	% dei voti di lista	Voti diretti	% dei voti diretti
<b>Francesco PIGLIARU</b>	<b>91</b>	<b>27.74%</b>	<b>87</b>	<b>27.44%</b>	<b>0</b>	<b>0.00%</b>
Lista	Voti	% sul totale voti validi	% sul totale voti di lista	% sui voti di lista collegati		
 Sinistra Ecologia Libertà	8	2.44%	2.52%	9.20%		
 La Base Sardegna - Arbau	2	0.61%	0.63%	2.30%		
 Centro Democratico	1	0.30%	0.32%	1.15%		
 Partito Democratico della Sardegna	47	14.33%	14.83%	54.02%		
 IRS - Indipendenza Repubblica de Sardinia	1	0.30%	0.32%	1.15%		
 Partito dei Sardi	1	0.30%	0.32%	1.15%		
 Partito Socialista Italiano	5	1.52%	1.58%	5.75%		
 Rifondazione - Comunisti Italiani - Sinistra Sarda	5	1.52%	1.58%	5.75%		
 Italia dei Valori	1	0.30%	0.32%	1.15%		
 Unione Popolare Cristiana	0	0.00%	0.00%	0.00%		



# COMUNE DI ESCALAPLANO


Consultazioni del 16 febbraio 2014





## Amministrative Regionali




### SCRUTINIO

#### Sezione 2 - SEZIONE N. 2 - via sindaco giovanni carta n. 11

Lista	Voti	% sul totale voti validi	% sul totale voti di lista	% sui voti di lista collegati
 Rosso Mori	16	4.88%	5.05%	18.39%

Candidato	Totale voti	% sul totale voti validi	Voti di lista	% dei voti di lista	Voti diretti	% dei voti diretti
<b>Pier Franco DEVIAS</b>	<b>1</b>	<b>0.30%</b>	<b>0</b>	<b>0.00%</b>	<b>0</b>	<b>0.00%</b>
Lista			Voti	% sul totale voti validi	% sul totale voti di lista	% sui voti di lista collegati
 Fronte Indipendentista Unidu			0	0.00%	0.00%	0.00%

Candidato	Totale voti	% sul totale voti validi	Voti di lista	% dei voti di lista	Voti diretti	% dei voti diretti
<b>Mauro PILI</b>	<b>17</b>	<b>5.18%</b>	<b>13</b>	<b>4.10%</b>	<b>0</b>	<b>0.00%</b>
Lista			Voti	% sul totale voti validi	% sul totale voti di lista	% sui voti di lista collegati
 Soberania			2	0.61%	0.63%	15.38%
 Unidos			7	2.13%	2.21%	53.85%
 Fortza Paris - Azione Popolare Sarda			0	0.00%	0.00%	0.00%
 Mauro Pili Presidente			4	1.22%	1.26%	30.77%

Candidato	Totale voti	% sul totale voti validi	Voti di lista	% dei voti di lista	Voti diretti	% dei voti diretti
<b>Michela MURGIA</b>	<b>36</b>	<b>10.98%</b>	<b>33</b>	<b>10.41%</b>	<b>0</b>	<b>0.00%</b>
Lista			Voti	% sul totale voti validi	% sul totale voti di lista	% sui voti di lista collegati
 Comunidades			31	9.45%	9.78%	93.94%
 Gentes			0	0.00%	0.00%	0.00%
 ProgReS Progetu Repubblica			2	0.61%	0.63%	6.06%

# COMUNE DI ESCALAPLANO

Consultazioni del 16 febbraio 2014


## Amministrative Regionali



### SCRUTINIO

#### Sezione 3 - SEZIONE N. 3 - via sindaco giovanni carta n. 11

Elettori		Votanti		Schede bianche		5 - 1.04%	
Maschi	457	Maschi	271 - 59.30%	Schede nulle	14	-	2.91%
Femmine	390	Femmine	210 - 53.85%	Voti contestati e non assegnati	0	-	0.00%
<b>Totale</b>	<b>847</b>	<b>Totale</b>	<b>481 - 56.79%</b>	Voti nulli	0	-	0.00%
<b>Totale voti validi 462 - 96.05%</b>				<b>Totale voti di lista 450 - 93.56%</b>			

Candidato	Voti	%
<b>Luigi Amedeo SANNA</b>	<b>1</b>	<b>0.22%</b>
<b>Ugo CAPPELLACCI</b>	<b>260</b>	<b>56.28%</b>
<b>Francesco PIGLIARU</b>	<b>123</b>	<b>26.62%</b>
<b>Pier Franco DEVIAS</b>	<b>0</b>	<b>0.00%</b>
<b>Mauro PILI</b>	<b>28</b>	<b>6.06%</b>
<b>Michela MURGIA</b>	<b>50</b>	<b>10.82%</b>

Candidato	Totale voti	% sul totale voti validi	Voti di lista	% dei voti di lista	Voti diretti	% dei voti diretti
<b>Luigi Amedeo SANNA</b>	<b>1</b>	<b>0.22%</b>	<b>1</b>	<b>0.22%</b>	<b>0</b>	<b>0.00%</b>
Lista			Voti	% sul totale voti validi	% sul totale voti di lista	% sui voti di lista collegati
 Movimento Zona Franca			1	0.22%	0.22%	100.00%

Candidato	Totale voti	% sul totale voti validi	Voti di lista	% dei voti di lista	Voti diretti	% dei voti diretti
<b>Ugo CAPPELLACCI</b>	<b>260</b>	<b>56.28%</b>	<b>257</b>	<b>57.11%</b>	<b>0</b>	<b>0.00%</b>
Lista			Voti	% sul totale voti validi	% sul totale voti di lista	% sui voti di lista collegati
 Riformatori Sardi Liberal Democratici			19	4.11%	4.22%	7.39%
 UDC - Unione di Centro Sardegna			53	11.47%	11.78%	20.62%






# COMUNE DI ESCALAPLANO











Consultazioni del 16 febbraio 2014

## Amministrative Regionali

### SCRUTINIO

#### Sezione 3 - SEZIONE N. 3 - via sindaco giovanni carta n. 11

Lista	Voti	% sul totale voti validi	% sul totale voti di lista	% sui voti di lista collegati
 Partito Sardo d'Azione	9	1.95%	2.00%	3.50%
 Forza Italia Sardegna	121	26.19%	26.89%	47.08%
 Movimento Sardegna Zona Franca - Lista Randaccio	5	1.08%	1.11%	1.95%
 Fratelli d'Italia - Centro Destra Nazionale	25	5.41%	5.56%	9.73%
 Partito UdS - Unione dei Sardi	25	5.41%	5.56%	9.73%

Candidato	Totale voti	% sul totale voti validi	Voti di lista	% dei voti di lista	Voti diretti	% dei voti diretti
<b>Francesco PIGLIARU</b>	<b>123</b>	<b>26.62%</b>	<b>119</b>	<b>26.44%</b>	<b>0</b>	<b>0.00%</b>
Lista	Voti	% sul totale voti validi	% sul totale voti di lista	% sui voti di lista collegati		
 Sinistra Ecologia Libertà	17	3.68%	3.78%	14.29%		
 La Base Sardegna - Arbau	3	0.65%	0.67%	2.52%		
 Centro Democratico	3	0.65%	0.67%	2.52%		
 Partito Democratico della Sardegna	62	13.42%	13.78%	52.10%		
 IRS - Indipendenza Repubblica de Sardinia	1	0.22%	0.22%	0.84%		
 Partito dei Sardi	2	0.43%	0.44%	1.68%		
 Partito Socialista Italiano	1	0.22%	0.22%	0.84%		
 Rifondazione - Comunisti Italiani - Sinistra Sarda	2	0.43%	0.44%	1.68%		
 Italia dei Valori	0	0.00%	0.00%	0.00%		
 Unione Popolare Cristiana	0	0.00%	0.00%	0.00%		


# COMUNE DI ESCALAPLANO


Consultazioni del 16 febbraio 2014





## Amministrative Regionali




### SCRUTINIO

#### Sezione 3 - SEZIONE N. 3 - via sindaco giovanni carta n. 11

Lista	Voti	% sul totale voti validi	% sul totale voti di lista	% sui voti di lista collegati
 Rosso Mori	28	6.06%	6.22%	23.53%

Candidato	Totale voti	% sul totale voti validi	Voti di lista	% dei voti di lista	Voti diretti	% dei voti diretti
<b>Pier Franco DEVIAS</b>	<b>0</b>	<b>0.00%</b>	<b>0</b>	<b>0.00%</b>	<b>0</b>	<b>0.00%</b>
Lista			Voti	% sul totale voti validi	% sul totale voti di lista	% sui voti di lista collegati
 Fronte Indipendentista Unidu	0	0.00%	0	0.00%	0.00%	0.00%

Candidato	Totale voti	% sul totale voti validi	Voti di lista	% dei voti di lista	Voti diretti	% dei voti diretti
<b>Mauro PILI</b>	<b>28</b>	<b>6.06%</b>	<b>21</b>	<b>4.67%</b>	<b>0</b>	<b>0.00%</b>
Lista			Voti	% sul totale voti validi	% sul totale voti di lista	% sui voti di lista collegati
 Soberania	3	0.65%	3	0.65%	0.67%	14.29%
 Unidos	8	1.73%	8	1.73%	1.78%	38.10%
 Fortza Paris - Azione Popolare Sarda	2	0.43%	2	0.43%	0.44%	9.52%
 Mauro Pili Presidente	8	1.73%	8	1.73%	1.78%	38.10%

Candidato	Totale voti	% sul totale voti validi	Voti di lista	% dei voti di lista	Voti diretti	% dei voti diretti
<b>Michela MURGIA</b>	<b>50</b>	<b>10.82%</b>	<b>52</b>	<b>11.56%</b>	<b>0</b>	<b>0.00%</b>
Lista			Voti	% sul totale voti validi	% sul totale voti di lista	% sui voti di lista collegati
 Comunidades	48	10.39%	48	10.39%	10.67%	92.31%
 Gentes	2	0.43%	2	0.43%	0.44%	3.85%
 ProgReS Progetu Repubblica	2	0.43%	2	0.43%	0.44%	3.85%