

# COMUNE DI ESCALAPLANO


Consultazioni del 25 maggio 2014


## Parlamento Europeo


### PREFERENZE CANDIDATI DI LISTA

#### Sezioni 3 su 3

Elettori		Votanti	
Maschi	1039	Maschi	387 - 37.25%
Femmine	923	Femmine	300 - 32.50%
<b>Totale</b>	<b>1962</b>	<b>Totale</b>	<b>687 - 35.02%</b>
		<b>Totale voti delle liste</b>	<b>662</b>

Lista / Candidato	Voti	% sul totale delle liste	% sui voti della lista
 <b>FRATELLI D'ITALIA</b>	<b>23</b>	<b>3.47%</b>	
1 MELONI Giorgia	11	1.66%	47.83%
2 DEIDDA Salvatore detto Sasso	3	0.45%	13.04%
3 PAPPALARDO Sandro	0	0.00%	0.00%
4 BONELLI Sabina	0	0.00%	0.00%
5 CHIARA Luigia	0	0.00%	0.00%
6 GALLUZZO Giuseppe detto Pino	0	0.00%	0.00%
7 RIZZO Francesco detto Ciccio	0	0.00%	0.00%
8 TESTONI Simone	0	0.00%	0.00%
<b>Totale preferenze di lista</b>	<b>14</b>	<b>2.11%</b>	<b>60.87%</b>

Lista / Candidato	Voti	% sul totale delle liste	% sui voti della lista
 <b>ITALIA DEI VALORI</b>	<b>6</b>	<b>0.91%</b>	
1 MESSINA Ignazio	0	0.00%	0.00%
2 UGGIAS Giommara	0	0.00%	0.00%
3 AZARA Michele	0	0.00%	0.00%
4 ALESSI Antonino	0	0.00%	0.00%
5 BRUSCA Rosalinda	0	0.00%	0.00%
6 CARACAUSI Paolo	0	0.00%	0.00%
7 CASCONI Gianfranco	0	0.00%	0.00%
8 ZONCA Maria Pia	0	0.00%	0.00%
<b>Totale preferenze di lista</b>	<b>0</b>	<b>0.00%</b>	<b>0.00%</b>

Lista / Candidato	Voti	% sul totale delle liste	% sui voti della lista
 <b>TSIPRAS</b>	<b>7</b>	<b>1.06%</b>	
1 SPINELLI Barbara	0	0.00%	0.00%
2 LEDDA Maria Elena detta Ledda Elena	3	0.45%	42.86%
3 CICERO Mario	0	0.00%	0.00%
4 FOTI Alfio	0	0.00%	0.00%
5 LETO Antonietta detta Antonella	0	0.00%	0.00%
6 LOBINA Simona	2	0.30%	28.57%

# COMUNE DI ESCALAPLANO


Consultazioni del 25 maggio 2014


## Parlamento Europeo


### PREFERENZE CANDIDATI DI LISTA

#### Sezioni 3 su 3

Lista / Candidato		Voti	% sul totale delle liste	% sui voti della lista
7	MAZZEO Antonio	0	0.00%	0.00%
8	NASSIS Olga detta Onassis	0	0.00%	0.00%
<b>Totale preferenze di lista</b>		<b>5</b>	<b>0.76%</b>	<b>71.43%</b>

Lista / Candidato		Voti	% sul totale delle liste	% sui voti della lista
 <b>VERDI</b>		<b>2</b>	<b>0.30%</b>	
1	GRANATA Benedetto detto Fabio	0	0.00%	0.00%
2	FEO FILANGERI Beatrice	0	0.00%	0.00%
3	PUSCEDDU Maria Cristina	0	0.00%	0.00%
4	DE SIMONE Marialuisa	0	0.00%	0.00%
5	DI LIBERTO Pietro	0	0.00%	0.00%
6	SANFILIPPO Simona	0	0.00%	0.00%
7	GUARNACCIA Paolo	0	0.00%	0.00%
8	FERRANTE Francesco	0	0.00%	0.00%
<b>Totale preferenze di lista</b>		<b>0</b>	<b>0.00%</b>	<b>0.00%</b>

Lista / Candidato		Voti	% sul totale delle liste	% sui voti della lista
 <b>NCD - UDC</b>		<b>13</b>	<b>1.96%</b>	
1	LA VIA Giovanni	0	0.00%	0.00%
2	PISTORIO Giovanni	4	0.60%	30.77%
3	CASCIO Francesco	0	0.00%	0.00%
4	CALIA Maddalena	2	0.30%	15.38%
5	GERMANA' Antonino Salvatore detto Nino	0	0.00%	0.00%
6	MARINELLO Giuseppe Francesco Maria	0	0.00%	0.00%
7	SCARPA Angela	5	0.76%	38.46%
8	VALENTI Patrizia	0	0.00%	0.00%
<b>Totale preferenze di lista</b>		<b>11</b>	<b>1.66%</b>	<b>84.62%</b>

Lista / Candidato		Voti	% sul totale delle liste	% sui voti della lista
 <b>LEGA NORD</b>		<b>5</b>	<b>0.76%</b>	
1	SALVINI Matteo	1	0.15%	20.00%
2	DONATO Francesca	0	0.00%	0.00%
3	DROISE Carmelina	0	0.00%	0.00%
4	MARAVENTANO Angela	0	0.00%	0.00%
5	MAZZEO Antonio	0	0.00%	0.00%
6	MORLE' Mauro	0	0.00%	0.00%
7	VALENTI Mirko	0	0.00%	0.00%

# COMUNE DI ESCALAPLANO


Consultazioni del 25 maggio 2014


## Parlamento Europeo


### PREFERENZE CANDIDATI DI LISTA

#### Sezioni 3 su 3

Lista / Candidato	Voti	% sul totale delle liste	% sui voti della lista
8 DE FRANCESCO Ferdinando	0	0.00%	0.00%
<b>Totale preferenze di lista</b>	<b>1</b>	<b>0.15%</b>	<b>20.00%</b>

Lista / Candidato	Voti	% sul totale delle liste	% sui voti della lista
 <b>MOVIMENTO 5 STELLE</b>	<b>231</b>	<b>34.89%</b>	
1 CORRAO Ignazio	7	1.06%	3.03%
2 DI PRIMA Antonella	1	0.15%	0.43%
3 MARINI Nicola	53	8.01%	22.94%
4 MOI Giulia	88	13.29%	38.10%
5 SAIJA Maria	11	1.66%	4.76%
6 SOBBRIO Paola	9	1.36%	3.90%
7 SURIANO Simona	0	0.00%	0.00%
8 ZANOTTO Antonio	1	0.15%	0.43%
<b>Totale preferenze di lista</b>	<b>170</b>	<b>25.68%</b>	<b>73.59%</b>

Lista / Candidato	Voti	% sul totale delle liste	% sui voti della lista
 <b>IO CAMBIO</b>	<b>0</b>	<b>0.00%</b>	
1 VANNONI Davide	0	0.00%	0.00%
2 CAPPELLI Pietro	0	0.00%	0.00%
3 D'ANTUONI Agostino	0	0.00%	0.00%
4 ALESSANDRI Angelo	0	0.00%	0.00%
5 MARCHETTO Simonetta	0	0.00%	0.00%
6 CHIATRONI MADRIGALI Laura	0	0.00%	0.00%
7 SANDRIN Maria Cristina	0	0.00%	0.00%
8 RICCELLI Maria	0	0.00%	0.00%
<b>Totale preferenze di lista</b>	<b>0</b>	<b>0.00%</b>	<b>0.00%</b>

Lista / Candidato	Voti	% sul totale delle liste	% sui voti della lista
 <b>PARTITO DEMOCRATICO</b>	<b>254</b>	<b>38.37%</b>	
1 CHINNICI Caterina	2	0.30%	0.79%
2 SORU Renato	185	27.95%	72.83%
3 FIANDACA Giovanni	1	0.15%	0.39%
4 GIUFFRIDA Michela	2	0.30%	0.79%
5 BARBAGALLO Giovanni	1	0.15%	0.39%
6 ZAMBUTO Marco	1	0.15%	0.39%
7 STANCHERIS Michela	0	0.00%	0.00%
8 ARENA Tiziana Dee	0	0.00%	0.00%
<b>Totale preferenze di lista</b>	<b>192</b>	<b>29.00%</b>	<b>75.59%</b>


# COMUNE DI ESCALAPLANO


Consultazioni del 25 maggio 2014

## Parlamento Europeo

### PREFERENZE CANDIDATI DI LISTA

#### Sezioni 3 su 3

Lista / Candidato		Voti	% sul totale delle liste	% sui voti della lista
 <b>FORZA ITALIA</b>		<b>120</b>	<b>18.13%</b>	
1	MICCICHE' Giovanni detto Gianfranco	1	0.15%	0.83%
2	IACOLINO Salvatore	0	0.00%	0.00%
3	CHIAVACCI Antonella	1	0.15%	0.83%
4	CICU Salvatore	49	7.40%	40.83%
5	CITINO Ylenia Maria	0	0.00%	0.00%
6	LEONTINI Innocenzo	0	0.00%	0.00%
7	POGLIESE Salvatore Domenico Antonio detto Salvo	0	0.00%	0.00%
8	REITANO Francesca	1	0.15%	0.83%
<b>Totale preferenze di lista</b>		<b>52</b>	<b>7.85%</b>	<b>43.33%</b>

Lista / Candidato		Voti	% sul totale delle liste	% sui voti della lista
 <b>SCELTA EUROPEA</b>		<b>1</b>	<b>0.15%</b>	
1	BUSIA Anna Maria	1	0.15%	100.00%
2	ROSSI Vittorina	0	0.00%	0.00%
3	ATTAGUILE Francesco	0	0.00%	0.00%
4	BAIAMONTE Rosa Maria Caterina	0	0.00%	0.00%
5	CARBONI Mario	0	0.00%	0.00%
6	DI MARIO Alberto	0	0.00%	0.00%
7	RICCIARDI Filippo	0	0.00%	0.00%
8	VASQUES Luciano Maria Carlo	0	0.00%	0.00%
<b>Totale preferenze di lista</b>		<b>1</b>	<b>0.15%</b>	<b>100.00%</b>

# COMUNE DI ESCALAPLANO


Consultazioni del 25 maggio 2014


## Parlamento Europeo


### PREFERENZE CANDIDATI DI LISTA

#### Sezione 1 - Escalaplano - Via Sindaco Giovanni Carta 11

Elettori		Votanti	
Maschi	314	Maschi	117 - 37.26%
Femmine	282	Femmine	99 - 35.11%
<b>Totale</b>	<b>596</b>	<b>Totale</b>	<b>216 - 36.24%</b>
		<b>Totale voti delle liste</b>	<b>211</b>

Lista / Candidato	Voti	% sul totale delle liste	% sui voti della lista
 <b>FRATELLI D'ITALIA</b>	<b>4</b>	<b>1.90%</b>	
1 MELONI Giorgia	0	0.00%	0.00%
2 DEIDDA Salvatore detto Sasso	1	0.47%	25.00%
3 PAPPALARDO Sandro	0	0.00%	0.00%
4 BONELLI Sabina	0	0.00%	0.00%
5 CHIARA Luigia	0	0.00%	0.00%
6 GALLUZZO Giuseppe detto Pino	0	0.00%	0.00%
7 RIZZO Francesco detto Ciccio	0	0.00%	0.00%
8 TESTONI Simone	0	0.00%	0.00%
<b>Totale preferenze di lista</b>	<b>1</b>	<b>0.47%</b>	<b>25.00%</b>

Lista / Candidato	Voti	% sul totale delle liste	% sui voti della lista
 <b>ITALIA DEI VALORI</b>	<b>1</b>	<b>0.47%</b>	
1 MESSINA Ignazio	0	0.00%	0.00%
2 UGGIAS Giommara	0	0.00%	0.00%
3 AZARA Michele	0	0.00%	0.00%
4 ALESSI Antonino	0	0.00%	0.00%
5 BRUSCA Rosalinda	0	0.00%	0.00%
6 CARACAUSI Paolo	0	0.00%	0.00%
7 CASCONI Gianfranco	0	0.00%	0.00%
8 ZONCA Maria Pia	0	0.00%	0.00%
<b>Totale preferenze di lista</b>	<b>0</b>	<b>0.00%</b>	<b>0.00%</b>

Lista / Candidato	Voti	% sul totale delle liste	% sui voti della lista
 <b>TSIPRAS</b>	<b>0</b>	<b>0.00%</b>	
1 SPINELLI Barbara	0	0.00%	0.00%
2 LEDDA Maria Elena detta Ledda Elena	0	0.00%	0.00%
3 CICERO Mario	0	0.00%	0.00%
4 FOTI Alfio	0	0.00%	0.00%
5 LETO Antonietta detta Antonella	0	0.00%	0.00%
6 LOBINA Simona	0	0.00%	0.00%

# COMUNE DI ESCALAPLANO


Consultazioni del 25 maggio 2014


## Parlamento Europeo


### PREFERENZE CANDIDATI DI LISTA

#### Sezione 1 - Escalaplano - Via Sindaco Giovanni Carta 11

Lista / Candidato		Voti	% sul totale delle liste	% sui voti della lista
7	MAZZEO Antonio	0	0.00%	0.00%
8	NASSIS Olga detta Onassis	0	0.00%	0.00%
<b>Totale preferenze di lista</b>		<b>0</b>	<b>0.00%</b>	<b>0.00%</b>

Lista / Candidato		Voti	% sul totale delle liste	% sui voti della lista
 <b>VERDI</b>		<b>0</b>	<b>0.00%</b>	
1	GRANATA Benedetto detto Fabio	0	0.00%	0.00%
2	FEO FILANGERI Beatrice	0	0.00%	0.00%
3	PUSCEDDU Maria Cristina	0	0.00%	0.00%
4	DE SIMONE Marialuisa	0	0.00%	0.00%
5	DI LIBERTO Pietro	0	0.00%	0.00%
6	SANFILIPPO Simona	0	0.00%	0.00%
7	GUARNACCIA Paolo	0	0.00%	0.00%
8	FERRANTE Francesco	0	0.00%	0.00%
<b>Totale preferenze di lista</b>		<b>0</b>	<b>0.00%</b>	<b>0.00%</b>

Lista / Candidato		Voti	% sul totale delle liste	% sui voti della lista
 <b>NCD - UDC</b>		<b>2</b>	<b>0.95%</b>	
1	LA VIA Giovanni	0	0.00%	0.00%
2	PISTORIO Giovanni	0	0.00%	0.00%
3	CASCIO Francesco	0	0.00%	0.00%
4	CALIA Maddalena	1	0.47%	50.00%
5	GERMANA' Antonino Salvatore detto Nino	0	0.00%	0.00%
6	MARINELLO Giuseppe Francesco Maria	0	0.00%	0.00%
7	SCARPA Angela	0	0.00%	0.00%
8	VALENTI Patrizia	0	0.00%	0.00%
<b>Totale preferenze di lista</b>		<b>1</b>	<b>0.47%</b>	<b>50.00%</b>

Lista / Candidato		Voti	% sul totale delle liste	% sui voti della lista
 <b>LEGA NORD</b>		<b>3</b>	<b>1.42%</b>	
1	SALVINI Matteo	0	0.00%	0.00%
2	DONATO Francesca	0	0.00%	0.00%
3	DROISE Carmelina	0	0.00%	0.00%
4	MARAVENTANO Angela	0	0.00%	0.00%
5	MAZZEO Antonio	0	0.00%	0.00%
6	MORLE' Mauro	0	0.00%	0.00%
7	VALENTI Mirko	0	0.00%	0.00%

# COMUNE DI ESCALAPLANO


Consultazioni del 25 maggio 2014


## Parlamento Europeo


### PREFERENZE CANDIDATI DI LISTA

#### Sezione 1 - Escalaplano - Via Sindaco Giovanni Carta 11

Lista / Candidato	Voti	% sul totale delle liste	% sui voti della lista
8 DE FRANCESCO Ferdinando	0	0.00%	0.00%
<b>Totale preferenze di lista</b>	<b>0</b>	<b>0.00%</b>	<b>0.00%</b>

Lista / Candidato	Voti	% sul totale delle liste	% sui voti della lista
 <b>MOVIMENTO 5 STELLE</b>	<b>73</b>	<b>34.60%</b>	
1 CORRAO Ignazio	1	0.47%	1.37%
2 DI PRIMA Antonella	1	0.47%	1.37%
3 MARINI Nicola	21	9.95%	28.77%
4 MOI Giulia	28	13.27%	38.36%
5 SAIJA Maria	5	2.37%	6.85%
6 SOBBRIO Paola	7	3.32%	9.59%
7 SURIANO Simona	0	0.00%	0.00%
8 ZANOTTO Antonio	0	0.00%	0.00%
<b>Totale preferenze di lista</b>	<b>63</b>	<b>29.86%</b>	<b>86.30%</b>

Lista / Candidato	Voti	% sul totale delle liste	% sui voti della lista
 <b>IO CAMBIO</b>	<b>0</b>	<b>0.00%</b>	
1 VANNONI Davide	0	0.00%	0.00%
2 CAPPELLI Pietro	0	0.00%	0.00%
3 D'ANTUONI Agostino	0	0.00%	0.00%
4 ALESSANDRI Angelo	0	0.00%	0.00%
5 MARCHETTO Simonetta	0	0.00%	0.00%
6 CHIATRONI MADRIGALI Laura	0	0.00%	0.00%
7 SANDRIN Maria Cristina	0	0.00%	0.00%
8 RICCELLI Maria	0	0.00%	0.00%
<b>Totale preferenze di lista</b>	<b>0</b>	<b>0.00%</b>	<b>0.00%</b>

Lista / Candidato	Voti	% sul totale delle liste	% sui voti della lista
 <b>PARTITO DEMOCRATICO</b>	<b>94</b>	<b>44.55%</b>	
1 CHINNICI Caterina	2	0.95%	2.13%
2 SORU Renato	69	32.70%	73.40%
3 FIANDACA Giovanni	0	0.00%	0.00%
4 GIUFFRIDA Michela	1	0.47%	1.06%
5 BARBAGALLO Giovanni	1	0.47%	1.06%
6 ZAMBUTO Marco	0	0.00%	0.00%
7 STANCHERIS Michela	0	0.00%	0.00%
8 ARENA Tiziana Dee	0	0.00%	0.00%
<b>Totale preferenze di lista</b>	<b>73</b>	<b>34.60%</b>	<b>77.66%</b>


# COMUNE DI ESCALAPLANO


Consultazioni del 25 maggio 2014

## Parlamento Europeo

### PREFERENZE CANDIDATI DI LISTA

#### Sezione 1 - Escalaplano - Via Sindaco Giovanni Carta 11

Lista / Candidato		Voti	% sul totale delle liste	% sui voti della lista
	<b>FORZA ITALIA</b>	<b>33</b>	<b>15.64%</b>	
1	MICCICHE' Giovanni detto Gianfranco	1	0.47%	3.03%
2	IACOLINO Salvatore	0	0.00%	0.00%
3	CHIAVACCI Antonella	0	0.00%	0.00%
4	CICU Salvatore	9	4.27%	27.27%
5	CITINO Ylenia Maria	0	0.00%	0.00%
6	LEONTINI Innocenzo	0	0.00%	0.00%
7	POGLIESE Salvatore Domenico Antonio detto Salvo	0	0.00%	0.00%
8	REITANO Francesca	0	0.00%	0.00%
<b>Totale preferenze di lista</b>		<b>10</b>	<b>4.74%</b>	<b>30.30%</b>

Lista / Candidato		Voti	% sul totale delle liste	% sui voti della lista
	<b>SCELTA EUROPEA</b>	<b>1</b>	<b>0.47%</b>	
1	BUSIA Anna Maria	1	0.47%	100.00%
2	ROSSI Vittorina	0	0.00%	0.00%
3	ATTAGUILE Francesco	0	0.00%	0.00%
4	BAIAMONTE Rosa Maria Caterina	0	0.00%	0.00%
5	CARBONI Mario	0	0.00%	0.00%
6	DI MARIO Alberto	0	0.00%	0.00%
7	RICCIARDI Filippo	0	0.00%	0.00%
8	VASQUES Luciano Maria Carlo	0	0.00%	0.00%
<b>Totale preferenze di lista</b>		<b>1</b>	<b>0.47%</b>	<b>100.00%</b>



# COMUNE DI ESCALAPLANO


Consultazioni del 25 maggio 2014


## Parlamento Europeo


### PREFERENZE CANDIDATI DI LISTA

#### Sezione 2 - Escalaplano - Via Sindaco Giovanni Carta 11

Elettori		Votanti	
Maschi	316	Maschi	116 - 36.71%
Femmine	292	Femmine	88 - 30.14%
<b>Totale</b>	<b>608</b>	<b>Totale</b>	<b>204 - 33.55%</b>
<b>Totale voti delle liste</b>		<b>194</b>	

Lista / Candidato	Voti	% sul totale delle liste	% sui voti della lista
 <b>FRATELLI D'ITALIA</b>	<b>12</b>	<b>6.19%</b>	
1 MELONI Giorgia	7	3.61%	58.33%
2 DEIDDA Salvatore detto Sasso	1	0.52%	8.33%
3 PAPPALARDO Sandro	0	0.00%	0.00%
4 BONELLI Sabina	0	0.00%	0.00%
5 CHIARA Luigia	0	0.00%	0.00%
6 GALLUZZO Giuseppe detto Pino	0	0.00%	0.00%
7 RIZZO Francesco detto Ciccio	0	0.00%	0.00%
8 TESTONI Simone	0	0.00%	0.00%
<b>Totale preferenze di lista</b>	<b>8</b>	<b>4.12%</b>	<b>66.67%</b>

Lista / Candidato	Voti	% sul totale delle liste	% sui voti della lista
 <b>ITALIA DEI VALORI</b>	<b>1</b>	<b>0.52%</b>	
1 MESSINA Ignazio	0	0.00%	0.00%
2 UGGIAS Giommara	0	0.00%	0.00%
3 AZARA Michele	0	0.00%	0.00%
4 ALESSI Antonino	0	0.00%	0.00%
5 BRUSCA Rosalinda	0	0.00%	0.00%
6 CARACAUSI Paolo	0	0.00%	0.00%
7 CASCONI Gianfranco	0	0.00%	0.00%
8 ZONCA Maria Pia	0	0.00%	0.00%
<b>Totale preferenze di lista</b>	<b>0</b>	<b>0.00%</b>	<b>0.00%</b>

Lista / Candidato	Voti	% sul totale delle liste	% sui voti della lista
 <b>TSIPRAS</b>	<b>5</b>	<b>2.58%</b>	
1 SPINELLI Barbara	0	0.00%	0.00%
2 LEDDA Maria Elena detta Ledda Elena	2	1.03%	40.00%
3 CICERO Mario	0	0.00%	0.00%
4 FOTI Alfio	0	0.00%	0.00%
5 LETO Antonietta detta Antonella	0	0.00%	0.00%
6 LOBINA Simona	2	1.03%	40.00%

# COMUNE DI ESCALAPLANO


Consultazioni del 25 maggio 2014


## Parlamento Europeo


### PREFERENZE CANDIDATI DI LISTA

#### Sezione 2 - Escalaplano - Via Sindaco Giovanni Carta 11

Lista / Candidato		Voti	% sul totale delle liste	% sui voti della lista
7	MAZZEO Antonio	0	0.00%	0.00%
8	NASSIS Olga detta Onassis	0	0.00%	0.00%
<b>Totale preferenze di lista</b>		<b>4</b>	<b>2.06%</b>	<b>80.00%</b>

Lista / Candidato		Voti	% sul totale delle liste	% sui voti della lista
 <b>VERDI</b>		<b>0</b>	<b>0.00%</b>	
1	GRANATA Benedetto detto Fabio	0	0.00%	0.00%
2	FEO FILANGERI Beatrice	0	0.00%	0.00%
3	PUSCEDDU Maria Cristina	0	0.00%	0.00%
4	DE SIMONE Marialuisa	0	0.00%	0.00%
5	DI LIBERTO Pietro	0	0.00%	0.00%
6	SANFILIPPO Simona	0	0.00%	0.00%
7	GUARNACCIA Paolo	0	0.00%	0.00%
8	FERRANTE Francesco	0	0.00%	0.00%
<b>Totale preferenze di lista</b>		<b>0</b>	<b>0.00%</b>	<b>0.00%</b>

Lista / Candidato		Voti	% sul totale delle liste	% sui voti della lista
 <b>NCD - UDC</b>		<b>4</b>	<b>2.06%</b>	
1	LA VIA Giovanni	0	0.00%	0.00%
2	PISTORIO Giovanni	1	0.52%	25.00%
3	CASCIO Francesco	0	0.00%	0.00%
4	CALIA Maddalena	0	0.00%	0.00%
5	GERMANA' Antonino Salvatore detto Nino	0	0.00%	0.00%
6	MARINELLO Giuseppe Francesco Maria	0	0.00%	0.00%
7	SCARPA Angela	1	0.52%	25.00%
8	VALENTI Patrizia	0	0.00%	0.00%
<b>Totale preferenze di lista</b>		<b>2</b>	<b>1.03%</b>	<b>50.00%</b>

Lista / Candidato		Voti	% sul totale delle liste	% sui voti della lista
 <b>LEGA NORD</b>		<b>0</b>	<b>0.00%</b>	
1	SALVINI Matteo	0	0.00%	0.00%
2	DONATO Francesca	0	0.00%	0.00%
3	DROISE Carmelina	0	0.00%	0.00%
4	MARAVENTANO Angela	0	0.00%	0.00%
5	MAZZEO Antonio	0	0.00%	0.00%
6	MORLE' Mauro	0	0.00%	0.00%
7	VALENTI Mirko	0	0.00%	0.00%

# COMUNE DI ESCALAPLANO


Consultazioni del 25 maggio 2014


## Parlamento Europeo


### PREFERENZE CANDIDATI DI LISTA

#### Sezione 2 - Escalaplano - Via Sindaco Giovanni Carta 11

Lista / Candidato	Voti	% sul totale delle liste	% sui voti della lista
8 DE FRANCESCO Ferdinando	0	0.00%	0.00%
<b>Totale preferenze di lista</b>	<b>0</b>	<b>0.00%</b>	<b>0.00%</b>

Lista / Candidato	Voti	% sul totale delle liste	% sui voti della lista
 <b>MOVIMENTO 5 STELLE</b>	<b>70</b>	<b>36.08%</b>	
1 CORRAO Ignazio	5	2.58%	7.14%
2 DI PRIMA Antonella	0	0.00%	0.00%
3 MARINI Nicola	12	6.19%	17.14%
4 MOI Giulia	26	13.40%	37.14%
5 SAIJA Maria	2	1.03%	2.86%
6 SOBBRIO Paola	1	0.52%	1.43%
7 SURIANO Simona	0	0.00%	0.00%
8 ZANOTTO Antonio	1	0.52%	1.43%
<b>Totale preferenze di lista</b>	<b>47</b>	<b>24.23%</b>	<b>67.14%</b>

Lista / Candidato	Voti	% sul totale delle liste	% sui voti della lista
 <b>IO CAMBIO</b>	<b>0</b>	<b>0.00%</b>	
1 VANNONI Davide	0	0.00%	0.00%
2 CAPPELLI Pietro	0	0.00%	0.00%
3 D'ANTUONI Agostino	0	0.00%	0.00%
4 ALESSANDRI Angelo	0	0.00%	0.00%
5 MARCHETTO Simonetta	0	0.00%	0.00%
6 CHIATRONI MADRIGALI Laura	0	0.00%	0.00%
7 SANDRIN Maria Cristina	0	0.00%	0.00%
8 RICCELLI Maria	0	0.00%	0.00%
<b>Totale preferenze di lista</b>	<b>0</b>	<b>0.00%</b>	<b>0.00%</b>

Lista / Candidato	Voti	% sul totale delle liste	% sui voti della lista
 <b>PARTITO DEMOCRATICO</b>	<b>70</b>	<b>36.08%</b>	
1 CHINNICI Caterina	0	0.00%	0.00%
2 SORU Renato	44	22.68%	62.86%
3 FIANDACA Giovanni	1	0.52%	1.43%
4 GIUFFRIDA Michela	0	0.00%	0.00%
5 BARBAGALLO Giovanni	0	0.00%	0.00%
6 ZAMBUTO Marco	1	0.52%	1.43%
7 STANCHERIS Michela	0	0.00%	0.00%
8 ARENA Tiziana Dee	0	0.00%	0.00%
<b>Totale preferenze di lista</b>	<b>46</b>	<b>23.71%</b>	<b>65.71%</b>


# COMUNE DI ESCALAPLANO


Consultazioni del 25 maggio 2014

## Parlamento Europeo

### PREFERENZE CANDIDATI DI LISTA

#### Sezione 2 - Escalaplano - Via Sindaco Giovanni Carta 11

Lista / Candidato		Voti	% sul totale delle liste	% sui voti della lista
	<b>FORZA ITALIA</b>	<b>32</b>	<b>16.49%</b>	
1	MICCICHE' Giovanni detto Gianfranco	0	0.00%	0.00%
2	IACOLINO Salvatore	0	0.00%	0.00%
3	CHIAVACCI Antonella	1	0.52%	3.12%
4	CICU Salvatore	11	5.67%	34.38%
5	CITINO Ylenia Maria	0	0.00%	0.00%
6	LEONTINI Innocenzo	0	0.00%	0.00%
7	POGLIESE Salvatore Domenico Antonio detto Salvo	0	0.00%	0.00%
8	REITANO Francesca	0	0.00%	0.00%
<b>Totale preferenze di lista</b>		<b>12</b>	<b>6.19%</b>	<b>37.50%</b>

Lista / Candidato		Voti	% sul totale delle liste	% sui voti della lista
	<b>SCELTA EUROPEA</b>	<b>0</b>	<b>0.00%</b>	
1	BUSIA Anna Maria	0	0.00%	0.00%
2	ROSSI Vittorina	0	0.00%	0.00%
3	ATTAGUILE Francesco	0	0.00%	0.00%
4	BAIAMONTE Rosa Maria Caterina	0	0.00%	0.00%
5	CARBONI Mario	0	0.00%	0.00%
6	DI MARIO Alberto	0	0.00%	0.00%
7	RICCIARDI Filippo	0	0.00%	0.00%
8	VASQUES Luciano Maria Carlo	0	0.00%	0.00%
<b>Totale preferenze di lista</b>		<b>0</b>	<b>0.00%</b>	<b>0.00%</b>

# COMUNE DI ESCALAPLANO


Consultazioni del 25 maggio 2014


## Parlamento Europeo


### PREFERENZE CANDIDATI DI LISTA

#### Sezione 3 - Escalaplano - Via Sindaco Giovanni Carta 11

Elettori		Votanti	
Maschi	409	Maschi	154 - 37.65%
Femmine	349	Femmine	113 - 32.38%
<b>Totale</b>	<b>758</b>	<b>Totale</b>	<b>267 - 35.22%</b>
<b>Totale voti delle liste</b>		<b>257</b>	

Lista / Candidato	Voti	% sul totale delle liste	% sui voti della lista
 <b>FRATELLI D'ITALIA</b>	<b>7</b>	<b>2.72%</b>	
1 MELONI Giorgia	4	1.56%	57.14%
2 DEIDDA Salvatore detto Sasso	1	0.39%	14.29%
3 PAPPALARDO Sandro	0	0.00%	0.00%
4 BONELLI Sabina	0	0.00%	0.00%
5 CHIARA Luigia	0	0.00%	0.00%
6 GALLUZZO Giuseppe detto Pino	0	0.00%	0.00%
7 RIZZO Francesco detto Ciccio	0	0.00%	0.00%
8 TESTONI Simone	0	0.00%	0.00%
<b>Totale preferenze di lista</b>	<b>5</b>	<b>1.95%</b>	<b>71.43%</b>

Lista / Candidato	Voti	% sul totale delle liste	% sui voti della lista
 <b>ITALIA DEI VALORI</b>	<b>4</b>	<b>1.56%</b>	
1 MESSINA Ignazio	0	0.00%	0.00%
2 UGGIAS Giommara	0	0.00%	0.00%
3 AZARA Michele	0	0.00%	0.00%
4 ALESSI Antonino	0	0.00%	0.00%
5 BRUSCA Rosalinda	0	0.00%	0.00%
6 CARACAUSI Paolo	0	0.00%	0.00%
7 CASCONI Gianfranco	0	0.00%	0.00%
8 ZONCA Maria Pia	0	0.00%	0.00%
<b>Totale preferenze di lista</b>	<b>0</b>	<b>0.00%</b>	<b>0.00%</b>

Lista / Candidato	Voti	% sul totale delle liste	% sui voti della lista
 <b>TSIPRAS</b>	<b>2</b>	<b>0.78%</b>	
1 SPINELLI Barbara	0	0.00%	0.00%
2 LEDDA Maria Elena detta Ledda Elena	1	0.39%	50.00%
3 CICERO Mario	0	0.00%	0.00%
4 FOTI Alfio	0	0.00%	0.00%
5 LETO Antonietta detta Antonella	0	0.00%	0.00%
6 LOBINA Simona	0	0.00%	0.00%

# COMUNE DI ESCALAPLANO


Consultazioni del 25 maggio 2014


## Parlamento Europeo


### PREFERENZE CANDIDATI DI LISTA

#### Sezione 3 - Escalaplano - Via Sindaco Giovanni Carta 11

Lista / Candidato		Voti	% sul totale delle liste	% sui voti della lista
7	MAZZEO Antonio	0	0.00%	0.00%
8	NASSIS Olga detta Onassis	0	0.00%	0.00%
<b>Totale preferenze di lista</b>		<b>1</b>	<b>0.39%</b>	<b>50.00%</b>

Lista / Candidato		Voti	% sul totale delle liste	% sui voti della lista
 <b>VERDI</b>		<b>2</b>	<b>0.78%</b>	
1	GRANATA Benedetto detto Fabio	0	0.00%	0.00%
2	FEO FILANGERI Beatrice	0	0.00%	0.00%
3	PUSCEDDU Maria Cristina	0	0.00%	0.00%
4	DE SIMONE Marialuisa	0	0.00%	0.00%
5	DI LIBERTO Pietro	0	0.00%	0.00%
6	SANFILIPPO Simona	0	0.00%	0.00%
7	GUARNACCIA Paolo	0	0.00%	0.00%
8	FERRANTE Francesco	0	0.00%	0.00%
<b>Totale preferenze di lista</b>		<b>0</b>	<b>0.00%</b>	<b>0.00%</b>

Lista / Candidato		Voti	% sul totale delle liste	% sui voti della lista
 <b>NCD - UDC</b>		<b>7</b>	<b>2.72%</b>	
1	LA VIA Giovanni	0	0.00%	0.00%
2	PISTORIO Giovanni	3	1.17%	42.86%
3	CASCIO Francesco	0	0.00%	0.00%
4	CALIA Maddalena	1	0.39%	14.29%
5	GERMANA' Antonino Salvatore detto Nino	0	0.00%	0.00%
6	MARINELLO Giuseppe Francesco Maria	0	0.00%	0.00%
7	SCARPA Angela	4	1.56%	57.14%
8	VALENTI Patrizia	0	0.00%	0.00%
<b>Totale preferenze di lista</b>		<b>8</b>	<b>3.11%</b>	<b>114.29%</b>

Lista / Candidato		Voti	% sul totale delle liste	% sui voti della lista
 <b>LEGA NORD</b>		<b>2</b>	<b>0.78%</b>	
1	SALVINI Matteo	1	0.39%	50.00%
2	DONATO Francesca	0	0.00%	0.00%
3	DROISE Carmelina	0	0.00%	0.00%
4	MARAVENTANO Angela	0	0.00%	0.00%
5	MAZZEO Antonio	0	0.00%	0.00%
6	MORLE' Mauro	0	0.00%	0.00%
7	VALENTI Mirko	0	0.00%	0.00%

# COMUNE DI ESCALAPLANO


Consultazioni del 25 maggio 2014


## Parlamento Europeo


### PREFERENZE CANDIDATI DI LISTA

#### Sezione 3 - Escalaplano - Via Sindaco Giovanni Carta 11

Lista / Candidato	Voti	% sul totale delle liste	% sui voti della lista
8 DE FRANCESCO Ferdinando	0	0.00%	0.00%
<b>Totale preferenze di lista</b>	<b>1</b>	<b>0.39%</b>	<b>50.00%</b>

Lista / Candidato	Voti	% sul totale delle liste	% sui voti della lista
 <b>MOVIMENTO 5 STELLE</b>	<b>88</b>	<b>34.24%</b>	
1 CORRAO Ignazio	1	0.39%	1.14%
2 DI PRIMA Antonella	0	0.00%	0.00%
3 MARINI Nicola	20	7.78%	22.73%
4 MOI Giulia	34	13.23%	38.64%
5 SAIJA Maria	4	1.56%	4.55%
6 SOBBRIO Paola	1	0.39%	1.14%
7 SURIANO Simona	0	0.00%	0.00%
8 ZANOTTO Antonio	0	0.00%	0.00%
<b>Totale preferenze di lista</b>	<b>60</b>	<b>23.35%</b>	<b>68.18%</b>

Lista / Candidato	Voti	% sul totale delle liste	% sui voti della lista
 <b>IO CAMBIO</b>	<b>0</b>	<b>0.00%</b>	
1 VANNONI Davide	0	0.00%	0.00%
2 CAPPELLI Pietro	0	0.00%	0.00%
3 D'ANTUONI Agostino	0	0.00%	0.00%
4 ALESSANDRI Angelo	0	0.00%	0.00%
5 MARCHETTO Simonetta	0	0.00%	0.00%
6 CHIATRONI MADRIGALI Laura	0	0.00%	0.00%
7 SANDRIN Maria Cristina	0	0.00%	0.00%
8 RICCELLI Maria	0	0.00%	0.00%
<b>Totale preferenze di lista</b>	<b>0</b>	<b>0.00%</b>	<b>0.00%</b>

Lista / Candidato	Voti	% sul totale delle liste	% sui voti della lista
 <b>PARTITO DEMOCRATICO</b>	<b>90</b>	<b>35.02%</b>	
1 CHINNICI Caterina	0	0.00%	0.00%
2 SORU Renato	72	28.02%	80.00%
3 FIANDACA Giovanni	0	0.00%	0.00%
4 GIUFFRIDA Michela	1	0.39%	1.11%
5 BARBAGALLO Giovanni	0	0.00%	0.00%
6 ZAMBUTO Marco	0	0.00%	0.00%
7 STANCHERIS Michela	0	0.00%	0.00%
8 ARENA Tiziana Dee	0	0.00%	0.00%
<b>Totale preferenze di lista</b>	<b>73</b>	<b>28.40%</b>	<b>81.11%</b>


# COMUNE DI ESCALAPLANO


Consultazioni del 25 maggio 2014

## Parlamento Europeo

### PREFERENZE CANDIDATI DI LISTA

#### Sezione 3 - Escalaplano - Via Sindaco Giovanni Carta 11

Lista / Candidato		Voti	% sul totale delle liste	% sui voti della lista
	<b>FORZA ITALIA</b>	<b>55</b>	<b>21.40%</b>	
1	MICCICHE' Giovanni detto Gianfranco	0	0.00%	0.00%
2	IACOLINO Salvatore	0	0.00%	0.00%
3	CHIAVACCI Antonella	0	0.00%	0.00%
4	CICU Salvatore	29	11.28%	52.73%
5	CITINO Ylenia Maria	0	0.00%	0.00%
6	LEONTINI Innocenzo	0	0.00%	0.00%
7	POGLIESE Salvatore Domenico Antonio detto Salvo	0	0.00%	0.00%
8	REITANO Francesca	1	0.39%	1.82%
<b>Totale preferenze di lista</b>		<b>30</b>	<b>11.67%</b>	<b>54.55%</b>

Lista / Candidato		Voti	% sul totale delle liste	% sui voti della lista
	<b>SCELTA EUROPEA</b>	<b>0</b>	<b>0.00%</b>	
1	BUSIA Anna Maria	0	0.00%	0.00%
2	ROSSI Vittorina	0	0.00%	0.00%
3	ATTAGUILE Francesco	0	0.00%	0.00%
4	BAIAMONTE Rosa Maria Caterina	0	0.00%	0.00%
5	CARBONI Mario	0	0.00%	0.00%
6	DI MARIO Alberto	0	0.00%	0.00%
7	RICCIARDI Filippo	0	0.00%	0.00%
8	VASQUES Luciano Maria Carlo	0	0.00%	0.00%
<b>Totale preferenze di lista</b>		<b>0</b>	<b>0.00%</b>	<b>0.00%</b>