

# COMUNE DI ESCALAPLANO


Consultazioni del 25 settembre 2022


## CAMERA DEI DEPUTATI SCRUTINIO


Tutte le Sezioni - 3 su 3


Elettori		Votanti		Schede bianche	21	2,71 %
Maschi	939	Maschi	416 44,30 %	Schede nulle	16	2,07 %
Femmine	833	Femmine	358 42,98 %	Schede contenenti voti contestati e provvisoriamente non assegnati	0	0,00 %
<b>Totale</b>	<b>1772</b>	<b>Totale</b>	<b>774 43,68 %</b>	<b>Totale voti non validi</b>	<b>37</b>	<b>4,78 %</b>
<b>Totale voti validi</b>					<b>737</b>	<b>95,22 %</b>
<b>Totale voti di lista</b>					<b>725</b>	<b>93,67 %</b>





candidati nel collegio uninominale	voti validi	%	di cui solo candidato uninominale
SABRINA MILANOVIC	7	0,95%	0
ALBERTO CACCIARRU	56	7,60%	0
TIZIANA BALESTRINI	27	3,66%	0
LOREDANA LA BARBERA	118	16,01%	2
GIANNI LAMPIS	393	53,32%	6
MICHELA BENATI	4	0,54%	0
CLAUDIO SEDA	6	0,81%	0
FRANCA MARIA FARA	126	17,10%	4


candidato uninominale	totale voti candidato uninominale	% sul totale voti validi	totale voti di liste collegate	% dei voti di lista	voti al solo candidato uninominale
SABRINA MILANOVIC	7	0,95%	7	0,97%	0
liste candidati collegio plurinominale			voti validi	% su totale voti validi	% dei voti della liste collegate
	UNIONE POPOLARE CON DE MAGISTRIS		7	0,95%	100,00%


candidato uninominale	totale voti candidato uninominale	% sul totale voti validi	totale voti di liste collegate	% dei voti di lista	voti al solo candidato uninominale
ALBERTO CACCIARRU	56	7,60%	56	7,72%	0
liste candidati collegio plurinominale			voti validi	% su totale voti validi	% dei voti della lista
	AZIONE - ITALIA VIVA - CALEND A		56	7,60%	100,00%





candidato uninominale		totale voti candidato uninominale	% sul totale voti validi	totale voti di liste collegate	% dei voti di lista	voti al solo candidato uninominale
<b>TIZIANA BALESTRINI</b>		<b>27</b>	<b>3,66%</b>	<b>27</b>	<b>3,72%</b>	<b>0</b>
liste candidati collegio plurinominale				voti validi	% su totale voti validi	% dei voti della lista
	PER L'ITALIA CON PARAGONE ITALEXIT			27	3,66%	100,00%

candidato uninominale		totale voti candidato uninominale	% sul totale voti validi	totale voti di liste collegate	% dei voti di lista	voti al solo candidato uninominale
<b>LOREDANA LA BARBERA</b>		<b>118</b>	<b>16,01%</b>	<b>116</b>	<b>16,00%</b>	<b>2</b>
liste candidati collegio plurinominale				voti validi	% su totale voti validi	% dei voti della lista
	MOVIMENTO 5 STELLE			116	15,74%	100,00%

candidato uninominale		totale voti candidato uninominale	% sul totale voti validi	totale voti di liste collegate	% dei voti di lista	voti al solo candidato uninominale
<b>GIANNI LAMPIS</b>		<b>393</b>	<b>53,32%</b>	<b>387</b>	<b>53,38%</b>	<b>6</b>
liste candidati collegio plurinominale				voti validi	% su totale voti validi	% dei voti della lista
	FRATELLI D'ITALIA CON GIORGIA MELONI			177	24,02%	45,74%
	NOI MODERATI/LUPI - TOTI - BRUGNARO - UDC			2	0,27%	0,52%
	LEGA SALVINI PREMIER			149	20,22%	38,50%
	FORZA ITALIA			59	8,01%	15,25%

candidato uninominale		totale voti candidato uninominale	% sul totale voti validi	totale voti di liste collegate	% dei voti di lista	voti al solo candidato uninominale
<b>MICHELA BENATI</b>		<b>4</b>	<b>0,54%</b>	<b>4</b>	<b>0,55%</b>	<b>0</b>
liste candidati collegio plurinominale				voti validi	% su totale voti validi	% dei voti della lista
	VITA			4	0,54%	100,00%

candidato uninominale		totale voti candidato uninominale	% sul totale voti validi	totale voti di liste collegate	% dei voti di lista	voti al solo candidato uninominale
<b>CLAUDIO SEDA</b>		<b>6</b>	<b>0,81%</b>	<b>6</b>	<b>0,83%</b>	<b>0</b>
liste candidati collegio plurinominale				voti validi	% su totale voti validi	% dei voti della lista
	ITALIA SOVRANA E POPOLARE			6	0,81%	100,00%

candidato uninominale		totale voti candidato uninominale	% sul totale voti validi	totale voti di liste collegate	% dei voti di lista	voti al solo candidato uninominale
<b>FRANCA MARIA FARA</b>		<b>126</b>	<b>17,10%</b>	<b>122</b>	<b>16,83%</b>	<b>4</b>
liste candidati collegio plurinominale				voti validi	% su totale voti validi	% dei voti della lista
	IMPEGNO CIVICO LUIGI DI MAIO - CENTRO DEMOCRATICO			6	0,81%	4,92%
	PARTITO DEMOCRATICO - ITALIA DEMOCRATICA E PROGRESSISTA			108	14,65%	88,52%
	ALLEANZA VERDI E SINISTRA			6	0,81%	4,92%
	+EUROPA			2	0,27%	1,64%